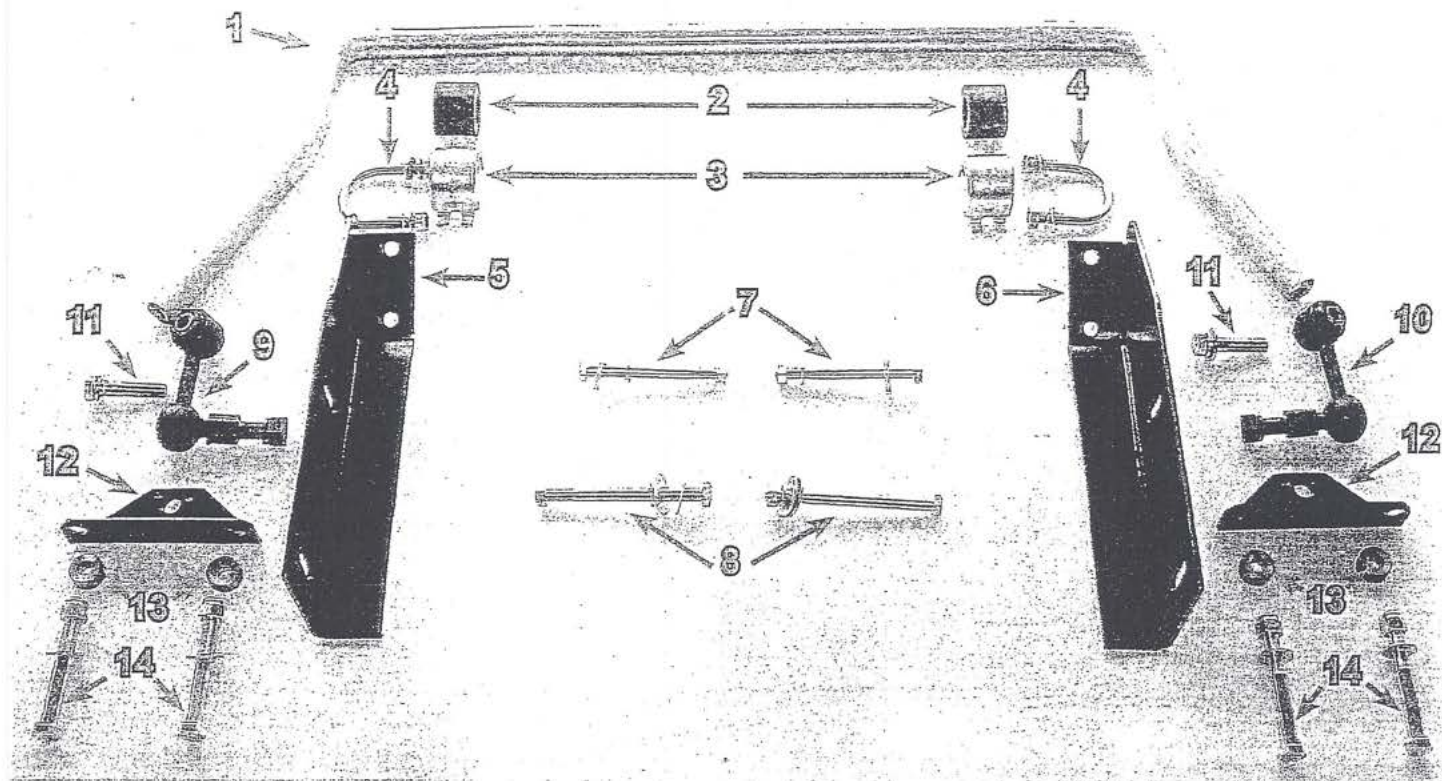


Stückliste L99TR3 / Liste des pièces L99TR3 / PARTS LIST L99TR3



1. 1x Stabilisatorstange (L75SPT)
2. 2x Gummilager Stabilisator (L71SPT)
3. 2x Halteblech Stabilisatorgummi (L74SPT)
4. 2x U-Bügel Stabilisator (L73SPT), 4x Mutter 5/16" UNF, 4x Unterlegscheibe 5/16", 4x Federringe 5/16"
5. 1x Halter LH (L99TR3-H1/L)
6. 1x Halter RH (L99TR3-H1/R)
7. 2x Schraube 5/16" x 3 1/2" UNF, 4x Karosseriescheiben 5/16", 2x Federringe 5/16", 2x Muttern 5/16" UNF
8. 2x Schraube 5/16" x 4" UNF, 4x Karosseriescheiben 5/16", 2x Federringe 5/16", 2x Muttern 5/16" UNF
9. 1x Stabilisatorgelenk außen LH (L70SPTL)
10. 1x Stabilisatorgelenk außen RH (L70SPTR)
11. 2x Schraube 3/8 UNF " x1 3/4", 2x Muttern 3/8" UNF, 2x Unterlegscheiben 3/8", 2x Federringe 3/8"
12. 2x Halter hinten (L99TR-H2)
13. 4x Distanzhülse
14. 4x Schraube 3/8"x 2 3/4" UNF, 4x Unterlegscheiben 3/8", 4x Stop-Mutter 3/8"

1. 1x Barre stabilisatrice (L75SPT)
2. 2x Silentbloc de stabilisateur (L71SPT)
3. 2x Tôle de montage silentbloc stabilisateur (L74SPT)
4. 2x Etrier U stabilisateur (L73SPT), 4x écrou 5/16" UNF, 4x rondelle 5/16", 4x rondelle frein 5/16"
5. 1x Support LH (L66TR3-H1/L)
6. 1x Support RH (L66TR3-H1/R)
7. 2x Vis 5/16" x 3 1/2" UNF, 4x rondelle de carrosserie 5/16", 2x rondelle frein 5/16", 2x écrou 5/16" UNF
8. 2x Vis 5/16" x 4" UNF, 4x rondelle de carrosserie 5/16", 2x rondelle frein 5/16", 2x écrou 5/16" UNF
9. 1x Rotule de barre stabilisatrice extérieure LH (L70SPTL)
10. 1x Rotule de barre stabilisatrice extérieure RH (L70SPTR)
11. 2x Vis 3/8" x1 3/4", 2x écrou 3/8", 2x rondelle 3/8", 2x rondelle frein 3/8"
12. 2x Support arrière (L99TR-H2)
13. 4x Entretoise
14. 4x Vis 3/8" x2 3/4" UNF, 4x rondelle 3/8", 4x Nylostop 3/8"

1. 1x Anti-Roll-Bar (L75SPT)
2. 2x Bushing, rubber (L71SPT)
3. 2x Clamping Bracket (L74SPT)
4. 2x Retainer Assembly Anti-Roll-Bar (L73SPT), 4x Nut 5/16" UNF, 4x Washer, plain 5/16", 4x Washer, locking 5/16"
5. 1x Bracket LH (L99TR3-H1/L)
6. 1x Bracket RH (L99TR3-H1/R)
7. 2x Bolts 5/16" UNF x 3 1/2", 4x Washer, plain 5/16", 2x Washer, locking 5/16", 2x nut 5/16" UNF
8. 2x Bolts 5/16" UNF x 4", 4x Washer, plain 5/16", 2x Washer, locking 5/16", 2x Nut 5/16" UNF
9. 1x Link assembly outside LH (L70SPTL)
10. 1x Link assembly outside RH (L70SPTR)
11. 2x Bolts 3/8" UNF x1 3/4", 2x nut 3/8", 2x washer, plain 3/8", 2x washer, locking 3/8"
12. 2x Rear bracket (L99TR-H2)
13. 4x Distance tube
14. 4x Bolts 3/8" UNF x 2 3/4", 4x Washer, plain 3/8", 4x Nut, nyloc 3/8"

Montageanleitung TR2-3 Stabilisator Kit (L99TR3)

Instruction de montage du kit de barre stabilisatrice TR2-3 (L99TR3)

Mounting Instruction TR2-3 Anti-Roll-Bar (L99TR3)




Abb.1

1. Schrauben unterer Dreieckslenker vorn außen entfernen und Halter wie in Abb. 1 mit mitgelieferten Schrauben und Distanzhülsen montieren. (rechts und links)

1- Démontez les vis extérieures avant sous le triangle de direction et montez le support avec les vis et entretoises fournies suivant la vue N°1

1. Remove the two bolts from the front lower wishbone. Fit the new bracket with the two bolts supplied together with the distance tubes (both left and right) - as photo 1.




Abb.2

2. Stoßstangenhalter am Rahmen abschrauben und zwischen Stoßstangenhalter und Rahmen die Halterbleche der Stabilisatorstange mit mitgelieferten längeren Schrauben befestigen (rechts und links) siehe Abb. 2

2- Dévisser les vis des supports de pare-chocs et monter entre ces supports et le cadre les tôles de montage de la barre stabilisatrice avec les vis longues fournies (droite et gauche) voir vue N°2 .

2. Remove the bumper bracket from the chassis, and re-fit with the new anti-roll bar bracket between it and the chassis using the new bolts supplied (both left and right) - as photo 2.




Abb.3

3. Stabilisator mit Hilfe der mitgelieferten Halter und Stabilisatorgelenke (Abb. 3) am Fahrzeug anschrauben.

3- Monter la barre stabilisatrice sur le véhicule à l'aide des étriers et rotules fournies (vue N°3)

3. Bolt the new anti-roll bar using the new brackets and links supplied.